

Rebond des arrivées de touristes

Au second trimestre 2017, la fréquentation touristique souvent ralentie à cette période, est de nouveau en hausse, malgré un revers de cette tendance au trimestre précédent. L'orientation globale à la hausse avec laquelle le territoire avait renoué depuis la fin 2014, ne s'est finalement pas inversée. A l'inverse, l'accueil de croisiéristes est en repli (-9,3 %) par rapport au niveau particulièrement élevé atteint au deuxième trimestre 2016.

Un niveau d'affluence encore jamais égalé au 2^e trimestre

Au 2^e trimestre 2017, 24 400 touristes ont séjourné sur le territoire, soit 1 850 de plus qu'il y a un an (+8,2 %). Cette progression doit certes être nuancée, puisqu'elle est rapportée au deuxième trimestre 2016 qui était alors en repli en glissement annuel. Toutefois, il s'agit là du niveau d'affluence au 2^e trimestre le plus élevé que la Nouvelle-Calédonie n'ait jamais atteint. Ce second trimestre rattrape ainsi le retard enregistré en début d'année, avec un premier trimestre en repli de 3,2 %. En cumul depuis le début de l'année, les arrivées de touristes progressent au final de 2 % par rapport au premier semestre 2016.

Des touristes australiens en nombre ce trimestre

Ce trimestre, la croissance est principalement due à une recrudescence de la fréquentation touristique des pays voisins du Pacifique, Australie et Nouvelle-Zélande en tête, Wallis et Futuna et Vanuatu dans une moindre mesure. Deux tiers de la hausse de fréquentation enregistrée ce trimestre est due à ces pays visiteurs. Le tiers restant s'explique par les arrivées en provenance de métropole et des autres pays d'Europe.

Les touristes australiens sont venus en nombre au 2^e trimestre : 5 940 soit 820 personnes de plus qu'en 2016 (+16,1 %). La période de congés scolaires et les jours fériés qui entourent le week-end de Pâques, en avril cette année, expliquent en grande partie cette hausse, occasionnant un report des séjours de touristes australiens de mars sur avril cette année, soit du

premier vers le second trimestre. En cumul au cours du premier semestre, la fréquentation australienne a progressé de 3 % par rapport à la même période en 2016.

Le nombre de touristes néo-zélandais progresse aussi, de 12,7 %, soit 250 visites supplémentaires. La fréquentation kiwi, avec 2 230 visiteurs, atteint aussi son plus haut niveau au 2^e trimestre. Le même report mécanique de mars sur avril est constaté. Cependant, depuis le début de l'année la fréquentation kiwi progresse de 6 %.

Les efforts conjugués des opérateurs locaux vis-à-vis des deux clientèles voisines continuent de produire leurs effets.

La fréquentation régionale progresse également, mais dans une moindre mesure, à partir des îles de Wallis et Futuna (+130 personnes) et du Vanuatu (+45 personnes).

Les touristes viennent également plus nombreux en provenance d'Europe. Le nombre de visiteurs de France métropolitaine est en augmentation de 5,7 % ce trimestre, et représente 6 750 voyageurs (+365). Cette progression gomme les niveaux moindres au cours des seconds trimestres des 3 dernières années, mais la fréquentation ne renoue pas encore tout à fait avec le point haut atteint au deuxième trimestre 2013. Les touristes métropolitains restent les plus nombreux à visiter le territoire au second trimestre, mais leur part diminue progressivement au profit des clients australiens et néo-zélandais.

Par ailleurs, la clientèle en provenance des autres pays d'Europe, d'ordinaire peu nombreuse sur le territoire, marque une progression inhabituelle ce trimestre (+ 64 %, soit un gain de 275 voyageurs). Trois pays ont contribué à cette hausse ponctuelle : le Portugal, la Norvège et la Pologne.

Malgré l'écueil du 1^{er} trimestre, la fréquentation touristique maintient son orientation à la hausse. A l'inverse, l'activité de croisière est en repli ce trimestre.

Avec 3 380 personnes, la fréquentation japonaise est stable sur un an. La baisse de fréquentation en avril, consécutive à l'annulation de deux vols (cyclone), a été compensée par une fréquentation plus importante ensuite, notamment en mai grâce à la Golden Week. Le Japon reste positionné au 3^e rang des pays visiteurs derrière la France et l'Australie.


Au-delà des principaux pays de provenance des touristes, le deuxième trimestre 2017 enregistre une hausse des arrivées en provenance de La Réunion et Mayotte (+170 voyageurs) qui compense en partie le repli des arrivées en provenance d'Amérique du Nord (-210 voyageurs). Après la fermeture de la liaison aérienne directe Nouméa – Saint Denis, la relance fin 2016 de la liaison directe entre La Réunion et Bangkok pourrait être une alternative favorable aux voyages entre la Nouvelle-Calédonie et les îles françaises de l'océan indien. En effet, les voyages des Calédoniens vers ces destinations se sont eux aussi amplifiés depuis le début de l'année.

● Arrivées de touristes par lieu de résidence

Pays de résidence	2 ^e trimestre		Variation	
	2016	2017	Nombre	%
Métropole	6 385	6 750	365	5,7
Japon	3 372	3 383	11	0,3
Australie	5 121	5 944	823	16,1
Nouvelle-Zélande	1 976	2 226	250	12,7
Autres	5 676	6 080	404	7,1
Ensemble	22 530	24 384	1 854	8,2

Source : ISEE, "Enquête passagers".

Unités : nbre, %



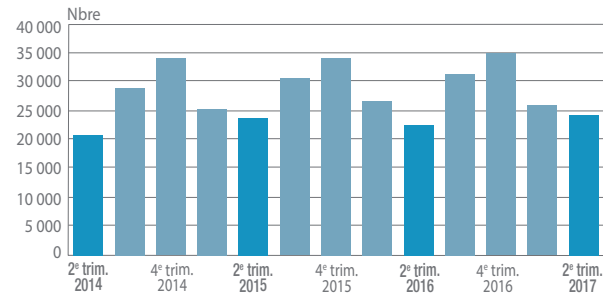
Le motif principal de séjour des touristes venant sur le territoire, reste les loisirs : 54 % d'entre eux déclarent venir pour des vacances, et 18 % pour des raisons d'affinités. A l'inverse, la part de ceux qui déclarent venir pour les affaires ou le travail (13,4 %) baisse au profit des premiers. Près de six touristes sur dix déclarent à leur arrivée qu'ils séjourneront à l'hôtel. Cette proportion est stable dans le temps.

L'activité croisiériste est en baisse

Au second trimestre 2017, 91 000 croisiéristes ont fait escale en Nouvelle-Calédonie, soit une baisse de 9,3 % par rapport au 2^e trimestre 2016 (-9 340 croisiéristes). Le territoire a accueilli 6 paquebots de moins qu'il y a un an.

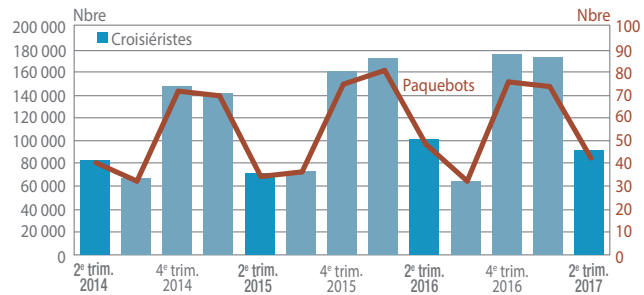
Cette diminution affecte uniquement les escales de Lifou (4 paquebots et 6 460 passagers de moins) et de l'île des Pins (6 paquebots et 9 080 passagers de moins). Par contre, Nouméa continue de recevoir plus de paquebots et de croisiéristes (3 paquebots et 9 210 passagers de plus qu'un an plus tôt). Maré, quant à elle, a vu son nombre de croisiéristes augmenter (+4 340) malgré un paquebot de moins. Cela s'explique par le fait que des plus grands paquebots, pouvant transporter un plus grand nombre de croisiéristes à leur bord, viennent désormais sur le territoire.

● Arrivées trimestrielles de touristes



Source : ISEE "Enquête passagers"

● Arrivées trimestrielles de croisiéristes et de paquebots



Sources : ISEE, Direction de la Police Aux Frontières en Nouvelle-Calédonie, Port Autonome

